

ISPOP

ISPOP

POSTUP PŘI STAŽENÍ PDF FORMULÁŘŮ Z ISPOP

verze 1.0

Obsah

Seznam zkratk	3
1 Úvod	4
2 Záložka „Stažení formuláře“	4
2.1 Karty	4
2.2 Pohyb mezi kartami	5
2.3 Zobrazení vybraných údajů	7
2.4 Výběr z nabídky „Záznamy“	8
3 Stažení PDF formuláře – jednotlivé stažení	9
3.1 Karta 1. Výběr ohlašovatele	9
3.2 Karta 2. Výběr hlášení	10
3.3 Karta 2.1 Výběr provozovny	12
3.4 Karta 2.1 Výběr místa užívání vody	13
3.5 Karta 3. Další volby	14
4 Stažení PDF formuláře – hromadné stažení (pouze vodní bilance)	19
4.1 Karta 1. Výběr ohlašovatele	19
4.2 Karta 2. Výběr hlášení	19
4.3 Karta 2.1 Výběr míst užívání vody	20
4.4 Karta 3. Další volby	20

Seznam zkratk

Zkratka	Význam
FAQ	Frequently Asked Questions – Často kladené otázky
ISPOP	Integrovaný systém plnění ohlašovacích povinností
PP	Podniky povodí

1 Úvod

Postup slouží k seznámení se stažením PDF formulářů v uživatelském účtu ISPOP. Současná verze umožňuje uživatelům snadné, rychlé a intuitivní užívání systému.

Postup je určen všem uživatelům, kteří využívají k podání hlášení PDF formuláře ve svých uživatelských účtech v ISPOP. Podmínkou pro možnost stažení PDF formulářů je předchozí registrace v systému ISPOP a následně vytvořený uživatelský účet.

Podrobné informace pro práci se systémem ISPOP naleznete v záložce [Manuály a návody](#) na stránkách www.ispop.cz. Pro správné fungování aplikace ISPOP zde naleznete také technické informace pro [NASTAVENÍ PC](#).

2 Záložka „Stažení formuláře“

Záložku „Stažení formuláře“ má v uživatelském účtu každý uživatel s oprávněním Běžný uživatel nebo Správce subjektu, s vazbou na subjekt. Nejedná se tedy o uživatele zaregistrované pouze do aplikace EnviHELP nebo ty uživatele, kterým byla vazba k subjektu zneplatněna (např. z důvodu ukončení pracovního poměru).

2.1 Karty

Při volbě záložky „Stažení formuláře“ se vpravo zobrazí okno „Stažení formuláře k ohlášení“. Pod ním se zobrazí tři karty – 1. Výběr ohlašovatele, 2. Výběr hlášení a 3. Další volby.

Stažení formuláře k ohlášení ⓘ

1. Ohlašovatel, IČO/ID

1. Výběr ohlašovatele 2. Výběr hlášení 3. Další volby

Filtr ⓘ

IČO/ID

Název

Aktivní karty – karty, na kterých je možné vybrat nabídku, jsou výrazné, s tmavým písmem a lze se mezi nimi jednoduše pohybovat klikem. Níže na obrázku je znázorněna aktuální karta 1. Výběr ohlašovatele + aktivní karta 2. Výběr hlášení + neaktivní karta 3. Další volby.

1. Výběr ohlašovatele 2. Výběr hlášení 3. Další volby

Aktuální karta – karta, na které se právě nacházíte, je plná, zvýrazněná - tmavě šedá (výše na obrázku karta 1.).

1. Výběr ohlašovatele

Neaktivní karty – karty, které jsou podmíněny výběrem na předchozí aktivní kartě, jsou „zašedlé“ (výše na obrázku karta 2. a 3.).

2. Výběr hlášení

3. Další volby

Příklad: Bez výběru ohlašovatele na kartě „1. Výběr ohlašovatele“ nelze pokračovat na kartu „2. Výběr hlášení“ – karta bude stále neaktivní, zašedlá.



Uživatelům, kteří stahují hlášení za konkrétní provozovnu (F_OVZ_SPE, F_OVZ_POPL, F_IRZ) či místo užívání vody (F_VOD_ODBER_PODZ, F_VOD_ODBER_POVR, F_VOD_VYPOUSTENI a F_VOD_AKU) se navíc zobrazí karta 2.1 Výběr provozovny (viz kapitola 3.3 Karta 2.1 Výběr provozovny) nebo 2.1 Výběr místa užívání vody (viz kapitola 3.4 Karta 2.1 Výběr místa užívání vody).

2.2 Pohyb mezi kartami

Pohybovat se lze pouze mezi aktivními kartami (viz kapitola 2.1 Karty), a to kliknutím myší na příslušnou kartu:



nebo tlačítka, umístěnými v dolní části okna:

- tlačítko „Další“  – pohyb na kartu následující
- tlačítko „Předchozí“  – pohyb na kartu předchozí

Příklad: Na níže uvedeném obrázku se nachází uživatel na kartě 2. Výběr hlášení. V případě, že chce uživatel změnit subjekt, za který chce stáhnout hlášení, stačí kliknout myší přímo na kartu 1. Výběr ohlašovatele nebo stisknout tlačítko „Předchozí“.

1. Ohlašovatel, IČO/ID Testovací subjekt, 11111114

1. Výběr ohlašovatele

2. Výběr hlášení

3. Další volby

Filtr

Rok

Odpady

Ovzduší

Voda

IRZ

Obaly

Záznamy

TYP	ROK	POPIS
F_ODP_PROD	2013	Hlášení o produkci a nakládání s odpady za rok
F_ODP_PROD_AV	2013	Hlášení o sběru a zpracování autovraků, jejich částí, o produkci a nakládání s odpa
F_ODP_PROD_EL	2013	Hlášení o zpracování, využívání a odstraňování elektroodpadů vč. hlášení o produk
F_ODP_SKL	2013	Skládky odpadů
F_ODP_ZAR	2013	Zařízení na využívání a odstraňování odpadů
F_ODP_DO	2013	Dopravce odpadů
F_ODPRZ_EL	2013	Roční zpráva o plnění povinnosti zpětného odběru elektrozařízení a odděleného sb
F_ODPRZ_VOZ	2013	Roční zpráva výrobce a akreditovaného zástupce vybraných vozidel o dosažení cílů
F_ODPRZ_ZPETODB	2013	Roční zpráva o plnění povinnosti zpětného odběru za uplynulý kalendářní rok
F_ODPRZ_BAT	2013	Roční zpráva o plnění povinností zpětného odběru a odděleného sběru baterií a ak
F_ODP_PCB	2013	Evidenční list pro inventarizaci zařízení a látek ... (s PCB)

Strana Záznamů Zobrazeno: 1-11 z 11

← Předchozí

→ Další

Karta 3. Další volby a tlačítka „Další“ jsou neaktivní, neboť není zatím vybráno žádné hlášení.

2.3 Zobrazení vybraných údajů

Pro lepší přehlednost jsou údaje vybrané na jednotlivých kartách (ohlašovatel, typ hlášení, provozovna...) zobrazeny nahoře přímo nad kartami.

Po stisku záložky „Stážení formuláře“ se v případě, že uživatel ohlašuje za více subjektů, objeví pole 1. Ohlašovatel, IČO/ID prázdné, dokud uživatel neklikne na příslušný subjekt. Požadovaný subjekt může uživatel vybrat zadáním IČO/ID či názvu subjektu. Pro výběr stačí zadat pouze jeden z údajů.

Stážení formuláře k ohlášení ⓘ

1. Ohlašovatel, IČO/ID

1. Výběr ohlašovatele 2. Výběr hlášení 3. Další volby

Filtr ⓘ

IČO/ID

Název

V případě, kdy uživatel spravuje pouze jeden subjekt, nebo uživatel zvolí příslušný subjekt kliknutím, zobrazí se okamžitě údaje o subjektu:

Stážení formuláře k ohlášení ⓘ

1. Ohlašovatel, IČO/ID Testovací subjekt, 11111114

1. Výběr ohlašovatele 2. Výběr hlášení 3. Další volby

Filtr

Rok

Jakmile uživatel zvolí příslušný typ hlášení, opět se údaje o vybraném hlášení zobrazí nad kartami:

Stážení formuláře k ohlášení ⓘ ⓘ

1. Ohlašovatel, IČO/ID Testovací subjekt, 11111114

2. Rok, typ hlášení 2016, F_IRZ (Údaje požadované pro ohlašování do integrovaného registru znečišťování)

1. Výběr ohlašovatele 2. Výběr hlášení 2.1 Výběr provozovny 3. Další volby

Filtr ⓘ ⓘ

Název provozovny

IČP

Obec (RÚIAN)

Popis zobrazovaných údajů

- **1. Ohlašovatel, IČO/ID** – formulář bude stažen s identifikačními údaji subjektu – IČO je identifikátor právnických osob a fyzických osob podnikajících; ID je identifikátor fyzických osob bez IČO (příp. zahraničních osob nebo právnických osob bez IČO),

POZOR! Fyzické osoby bez IČO (mají přiděleno v ISPOP pouze identifikační číslo ve tvaru ID_xxxxxx) nepodávají Hlášení o produkci a nakládání s odpady (F_ODP_PROD).

- **2. Rok, typ hlášení** – rok vydání datového standardu; označení/zkratka PDF formuláře v ISPOP (v závorce vypsán název ohlašovací povinnosti),
- **2.1 Provozovna, IČP (při výběru agendy ovzduší či IRZ)** – název provozovny; identifikace provozovny,
- **2.1 Místo užívání vody, VHB (při výběru agendy vody)** – název místa; identifikace místa (číslo vydává příslušný PP).

Stažení formuláře k ohlášení

1. Ohlašovatel, IČO/ID Testovací subjekt, 11111114
2. Rok, typ hlášení 2016, F_IRZ (Údaje požadované pro ohlašování do integrovaného r
2.1 Provozovna, IČP Testovací, CZ0063383E

1. Výběr ohlašovatele

2. Výběr hlášení

2.1 Výběr provozovny

3. Další volby

Stažení formuláře k ohlášení

1. Ohlašovatel, IČO/ID Testovací subjekt, 11111114
2. Rok, typ hlášení 2016, F_VOD_ODBER_PODZ (Odběr podzemní vody)
2.1 Místo užívání vody, VHB Testovací místo užívání vody - PODZEMNÍ VODY, 999998

2.4 Výběr z nabídky „Záznamy“

Výběr požadovaného údaje na kartě (Výběr ohlašovatele, Výběr hlášení, ...) se provádí **pouze** jednoduchým kliknutím na vámi vybraný údaj – údaj se zamodří, objeví se nad kartami (viz kapitola 2.3 Zobrazení vybraných údajů) a nabídka se automaticky přesouvá na další kartu.

Záznamy			
IČO	NÁZEV	ADRESA RÚIAN	E-MAIL
22222222	Vzorový subjekt	Amundsenova 1948/7, 35201 Aš	vzor@subjektu.cz
11111114	Testovací subjekt	Vršovická 1442/65, 10000 Praha	test.ispop@seznam.cz

Strana 1 Záznamů 10 Zobrazeno: 1-2 z 2

Další

3 Stažení PDF formuláře – jednotlivé stažení

Pro plnění ohlašovacích povinností prostřednictvím interaktivních PDF formuláře (dále jen „PDF formuláře“) se ohlašovatel přihlásí svými přístupovými údaji (přihlašovací jméno/login a heslo) do systému ISPOP. Následně zvolí sekci „MŮJ ÚČET“ a vlevo v Menu zvolí záložku „Stažení formuláře“.

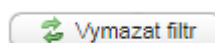
3.1 Karta 1. Výběr ohlašovatele

Po stisku záložky „Stažení formuláře“ se zobrazí seznam subjektů, za které je uživatel oprávněn ohlašovat.

Vyberte ohlašovatele jedním kliknutím na příslušný subjekt – subjekt se „zamodří“ a automaticky se dostanete na další kartu (2. Výběr hlášení).

Při vyšším počtu subjektů lze subjekt nalézt pomocí vyhledávacích kritérií ve filtračních kolonkách uvedených nad tabulkou Záznamy. Pro výběr požadovaného subjektu stačí zadat pouze jeden z údajů.

Chybně zadané záznamy ve filtračních kolonkách lze hromadně vymazat tlačítkem



Stažení formuláře k ohlášení

1. Ohlašovatel, IČO/ID

1. Výběr ohlašovatele 2. Výběr hlášení 3. Další volby

Filtr

IČO/ID Název

Vymazat filtr

Vyhledat

Záznamy

Strana 1 Záznamů 10 Zobrazeno: 1-5 z 5

IČO/ID	NÁZEV	ADRESA RÚIAN	E-MAIL
22222222	Vzorový subjekt	Amundsenova 1948/7, 35201 Aš	vzor@subjektu.cz
11111114	Testovací subjekt	Vršovická 1442/65, 10000 Praha	test.ispop@seznam.cz
55555555	55555555		
12121212	12121212		
55555518	SEPNO 18	Jinonice 94, 15800 Praha	

Další

Vyhledávací kritéria ve Filtru

- „IČO/ID“ – identifikátor ohlašovatele (ID je přiděleno fyzickým osobám nepodnikajícím, zahraničním subjektům)
- „Název“ – název ohlašovatele (subjektu)

Pozn.: V případě, kdy uživatel zastupuje pouze jeden subjekt, je tento subjekt vybrán automaticky. Uživatel se tak bude nacházet rovnou na kartě 2. Výběr hlášení.

3.2 Karta 2. Výběr hlášení

V počátečním nastavení má uživatel k dispozici zobrazeny všechny PDF formuláře ke všem ohlašovacím povinnostem.

Príslušné hlášení vyberete jedním kliknutím – hlášení se „zamodří“ a automaticky se dostanete na další kartu:

Stažení formuláře k ohlášení

1. Ohlašovatel, IČO/ID Testovací subjekt, 11111114

1. Výběr ohlašovatele

2. Výběr hlášení

3. Další volby

Filtr

Rok

2017

Odpady

Vody

Vymazat filtr

Ovzduší

IRZ

Obaly

Záznamy

H

4

Strana

1

4

H

Záznamů

30

Zobrazeno: 1-24 z 24

TYP	ROK	POPIS
F_ODP_PROD	2017	Hlášení o produkci a nakládání s odpady za rok
F_ODP_PROD_AV	2017	Hlášení o sběru a zpracování autovraků, jejich částí, o produkci a nakládání s odpady
F_ODP_PROD_EL	2017	Hlášení o zpracování, využívání a odstraňování elektroodpadů vč. hlášení o produkci a nakládání s odpady
F_ODP_ZARIZENI	2017	Hlášení údajů o zařízení ke sběru a výkupu, využívání a odstraňování odpadů, zařízení podle § 14 odst. 2 zákona a malých zařízení podle § 33b odst. 1 zákona
F_ODP_DO	2017	Dopravce odpadů
F_ODPRZ_EL	2017	Roční zpráva o plnění povinnosti zpětného odběru elektrozařízení a odděleného sběru elektroodpadů
F_ODPRZ_VOZ	2017	Roční zpráva výrobce a akreditovaného zástupce vybraných vozidel o dosažení cílů stanovených v §37 odst.7 písm.b) zákona o odpadech
F_ODPRZ_BAT	2017	Roční zpráva o plnění povinností zpětného odběru a odděleného sběru baterií a akumulátorů
F_ODPRZ_PNEU	2017	Roční zpráva o plnění povinností zpětného odběru pneumatik
F_ODP_PCB	2017	Evidenční list pro inventarizaci zařízení a látek ... (s PCB)
F_VOD_38_4	2017	Základní údaje předávané znečišťovatelem vodoprávnímu úřadu, správci povodí a pověřenému odbornému subjektu
F_VOD_ODBER_PODZ	2017	Odběr podzemní vody
F_VOD_ODBER_POVR	2017	Odběr povrchové vody
F_VOD_VYPOUSTENI	2017	Vypouštění vody
F_VOD_AKU	2017	Vzdouvání nebo akumulace povrchové vody
F_VOD_OV	2017	Poplatkové hlášení/přiznání za zdroj znečišťování
F_VOD_PV	2017	Poplatkové hlášení/přiznání za zdroj odběru podzemní vody
F_OVZ_SPE	2017	Souhrnná provozní evidence
F_OVZ_POPL	2017	Poplatkové přiznání za zdroje znečišťování ovzduší
F_OVZ_RL	2017	Zpráva o množství fluorovaných skleníkových plynů a regulovaných látek
F_OVZ_PO	2017	Oznámení o počtu systémů požární ochrany a hasicích přístrojů s halony a množství halonů v nich obsažených
F_IRZ	2017	Údaje požadované pro ohlašování do integrovaného registru znečišťování
F_OBL_RV	2017	Roční výkaz o obalech a odpadech z obalů
F_OBL_AOS	2017	Výkaz o obalech a odpadech z obalů - autorizovaná obalová společnost

← Předchozí

→ Další

Pro lepší orientaci mezi nabízenými formuláři si může uživatel zvolit pouze příslušnou agendu, na kterou se vztahuje ohlašovací povinnost, např. zaškrtnout pouze agendu odpadů – zobrazené záznamy se omezí pouze na tuto agendu. Lze zaškrtnout více agend.

Stažení formuláře k ohlášení

1. Ohlašovatel, IČO/ID Testovací subjekt, 11111114

1. Výběr ohlašovatele 2. Výběr hlášení 3. Další volby

Filtr

Rok 2017

Odpady

Vody

Vymazat filtr

Ovzduší

IRZ

Obaly

Záznamy

Strana 1 Záznamů 30 Zobrazeno: 1-10 z 10

TYP	ROK	POPIS
F_ODP_PROD	2017	Hlášení o produkci a nakládání s odpady za rok
F_ODP_PROD_AV	2017	Hlášení o sběru a zpracování autovraků, jejich částí, o produkci a nakládání s odpady
F_ODP_PROD_EL	2017	Hlášení o zpracování, využívání a odstraňování elektroodpadů vč. hlášení o produkci a nakládání s odpady
F_ODP_ZARIZENI	2017	Hlášení údajů o zařízení ke sběru a výkupu, využívání a odstraňování odpadů, zařízení podle § 14 odst. 2 zákona a malých zařízení podle § 33b odst. 1 zákon
F_ODP_DO	2017	Dopravce odpadů
F_ODPRZ_EL	2017	Roční zpráva o plnění povinnosti zpětného odběru elektrozařízení a odděleného sběru elektroodpadů
F_ODPRZ_VOZ	2017	Roční zpráva výrobce a akreditovaného zástupce vybraných vozidel o dosažení cílů stanovených v §37 odst.7 písm.b) zákona o odpadech
F_ODPRZ_BAT	2017	Roční zpráva o plnění povinností zpětného odběru a odděleného sběru baterií a akumulátorů
F_ODPRZ_PNEU	2017	Roční zpráva o plnění povinností zpětného odběru pneumatik
F_ODP_PCB	2017	Evidenční list pro inventarizaci zařízení a látek ... (s PCB)

← Předchozí

→ Další

Ohlašovací povinnosti ve vybraných agendách jsou řazeny dle nejvyššího počtu přijímaných hlášení v předchozích letech.

Vyhledávací kritéria ve Filtru

- „Rok“ – rok, za který vzniká ohlašovací povinnost. Hlášení se podává za uplynulý rok – tzn. v současném roce podáváme hlášení za rok uplynulý.
- **jednotlivé agendy** – Odpady, Vody, Ovzduší, IRZ, Obaly – zahrnují příslušné formuláře spadající do vybrané agendy

3.3 Karta 2.1 Výběr provozovny

Tuto kartu mají k dispozici uživatelé, kteří stahují hlášení za konkrétní provozovnu (agenda ovzduší – F_OVZ_SPE, F_OVZ_POPL, agenda IRZ – F_IRZ).

Příslušnou provozovnu vyberete jedním kliknutím – provozovna se „zamodří“ a automaticky se dostanete na další kartu.

Provozovnu lze při velkém počtu nalézt pomocí vyhledávacích kritérií ve filtračních kolonkách uvedených nad tabulkou Záznamy:

Stažení formuláře k ohlášení

1. Ohlašovatel, IČO/ID Testovací subjekt, 11111114
2. Rok, typ hlášení 2016, F_OVZ_SPE (Souhrnná provozní evidence)

1. Výběr ohlašovatele 2. Výběr hlášení 2.1 Výběr provozovny 3. Další volby

Filtr
Název provozovny IČP Obec (RÚIAN)
Vymazat filtr
Vyhledat

Záznamy
Strana 1 Záznamů 10 Zobrazeno: 1-10 z 13

IČP	NÁZEV PROVOZOVNY	TYP	OBEC (RÚIAN)	ULICE, Č.D./Č.O. (RÚIAN)	POLOHA	IČO/ID PROVOZOVATELE	NÁZEV PROVOZOVATELE
119800822	11111 Vzor	Ovzduší	Praha	Ječná parc. č. 1245/5	50°04'32.67500", 14°25'21.15500"	11111114	Testovací subjekt
211570052	11111114 - Můj pokus	Ovzduší	Bělá pod Bezdězem	Družební 1248		11111114	Testovací subjekt
320170192	testovací provozovna	Ovzduší	Vodranty	5		11111114	Testovací subjekt
410170022	11111kotelna	Ovzduší	Abertamy	1/1	50°49'18.23600", 16°30'23.59800"	11111114	Testovací subjekt
420170122	Testo - provozovna	Ovzduší	Zákupy			11111114	Testovací subjekt
620170572	testovací AASSDD	Ovzduší	Albrechtice	Břizová 594		11111114	Testovací subjekt
622730093	Testovací 1	Ovzduší	Český Brod	Bulharská 1067		11111114	Testovací subjekt
622730103	Testovací 2	Ovzduší	Český Brod	Boženy Němcové 131		11111114	Testovací subjekt
624300023	Testovací provozovna 1	Ovzduší	Zákupy	Ke koupališti 153		11111114	Testovací subjekt
637550073	Testovací subjekt - lakovna	Ovzduší	Bělá pod Bezdězem	Vazačka 1522		11111114	Testovací subjekt

Předchozí Další

Vyhledávací kritéria ve Filtru

- „Název provozovny“ – název provozovny
- „IČP“ – identifikační číslo provozovny
- „Obec (RÚIAN)“ – obec, ve které se provozovna nachází

POZOR! Počet všech zobrazených záznamů je možné ovlivnit v roletce nad tabulkou se záznamy.

Strana 1 Záznamů 10 Zobrazeno: 1-10 z 13

IAN)	POLOHA	IČO/ID PROVOZOV	NÁZEV PROVOZOVATELE
5/5	50°04'32.67500", 14°25'21.15500"	11111114	Testovací subjekt
		11111114	Testovací subjekt
		11111114	Testovací subjekt
	50°49'18.23600", 16°30'23.59800"	11111114	Testovací subjekt
		11111114	Testovací subjekt

3.4 Karta 2.1 Výběr místa užívání vody

Tuto kartu mají k dispozici uživatelé, kteří stahují hlášení za konkrétní místo užívání vody (agenda vod - F_VOD_ODBER_PODZ, F_VOD_ODBER_POVR, F_VOD_VYPOUSTENI a F_VOD_AKU).

Příslušné místo užívání vody vyberete jedním kliknutím – místo se „zamodří“ a automaticky se dostanete na další kartu.

Místo užívání vody lze při velkém počtu nalézt pomocí vyhledávacích kritérií ve filtračních kolonkách:

Stažení formuláře k ohlášení

1. Ohlašovatel, IČO/ID Testovací subjekt, 11111114
2. Rok, typ hlášení 2016, F_VOD_AKU (Vzdouvání nebo akumulace povrchové vody)

1. Výběr ohlašovatele 2. Výběr hlášení 2.1 Výběr místa užívání vody 3. Další volby

Filtr

Název místa Již ohlášeno
Obec Číslo VHB
Povodí Název (kontakt)
Obec (kontakt)

Vymazat filtr

Vyhledat

Záznamy

Strana 1 Záznamů 10 Zobrazeno: 1-1 z 1

JIŽ OHLÁŠENO	ČÍSLO VHB	NÁZEV MÍSTA	POVODÍ	OBEC	KATASTRÁLNÍ ÚZEMÍ	NÁZEV (KONTAKT)	OBEC (KONTAKT)
Ne	999999	Testovací místo užívání vody - AKUMULACE	Povodí Labe	Hradec Králové			

Předchozí Další

Vyhledávací kritéria ve Filtru

- „Název místa“ – název místa užívání vody (účelově vytvořený správcem povodí)
- „Obec“ – obec, ve které se nachází místo užívání vody
- „Povodí“ – povodí, do kterého spadá místo užívání vody; ověřovatel
- „Již ohlášeno“ – hodnota v poli „Ano“, „Ne“ představuje informaci, zda za dané místo užívání vody a za příslušný ohlašovaný rok bylo již zasláno validní hlášení (od stavu „Čeká na autorizaci)
- „Číslo VHB“ – identifikátor místa užívání vody přidělený příslušným podnikem povodí
- „Název (kontakt)“ – identifikační údaje poskytnuté do ISPOP z příslušného podniku povodí
- „Obec (kontakt)“ – identifikační údaje poskytnuté do ISPOP z příslušného podniku povodí

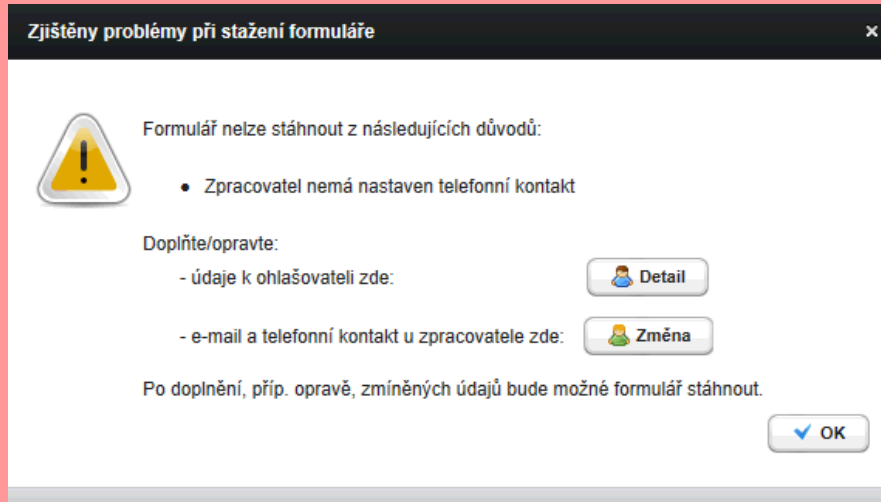
Údaje jsou předvyplňovány na základě poskytnutých informací dostupných ze strany podniků povodí.

POZOR! Pokud jste nenalezli místo užívání vody, za které chcete hlášení stáhnout, kontaktujte příslušný podnik povodí.

Pozn.: Přehled všech evidovaných míst užívání vody v ISPOP naleznete v Menu -> Přehledy -> Přehled míst užívání vody.

POZOR! Pro stažení formulářů F_VOD_ODBER_PODZ, F_VOD_ODBER_POVR, F_VOD_VYPOUSTENI, F_VOD_AKU je nutné, aby měl uživatel, který stahuje hlášení, vyplněn platný e-mail a telefon ve svém účtu – při nevyplnění těchto údajů nelze hlášení stáhnout.

Při nevyplnění telefonu a/nebo e-mailu se zobrazí po stisku tlačítka „Stáhnout formulář“ následující upozornění:



Pro změnu telefonu a/nebo e-mailu stiskněte tlačítko „Změna“ a upravte své údaje.

3.5 Karta 3. Další volby

Na kartě 3. Další volby vyberte způsob, jakým má být stažené hlášení předvyplněno:

- Předvyplnit pouze základními informacemi z registru – první strana formuláře bude předvyplněná registračními údaji o provozovateli, provozovně (F_OVZ_SPE, F_OVZ_POPL, F_IRZ) či místě užívání vody (F_VOD_ODBER_PODZ, F_VOD_ODBER_POVR, F_VOD_VYPOUSTENI a F_VOD_AKU) a zpracovateli (přihlášený uživatel) evidovaném v systému ISPOP.

Formulář stáhnete tlačítkem „Stáhnout formulář“.

- Předvyplnit daty z předchozího autorizovaného hlášení – první strana formuláře bude předvyplněná registračními údaji o provozovateli, provozovně (F_OVZ_SPE, F_OVZ_POPL, F_IRZ) a zpracovateli (přihlášený uživatel) evidovaném v systému ISPOP a vybranými údaji ohlášenými v předchozím roce.

Příslušné hlášení vyberete kliknutím na příslušný řádek v záznamech – řádek s hlášením se „zamodří“ a formulář stáhnete tlačítkem „Stáhnout formulář“:

Stažení formuláře k ohlášení

1. Ohlašovatel, IČO/ID Testovací subjekt, 11111114
 2. Rok, typ hlášení 2016, F_ODP_DO (Dopravce odpadů)

1. Výběr ohlašovatele 2. Výběr hlášení 3. Další volby

Další volby

Předvyplnit pouze základními informacemi z registru
 Předvyplnit daty z předchozího autorizovaného hlášení
 Předvyplnit daty z externího souboru

Filtr

Ohlašovaný rok: 2015
 Ev. č. hlášení:
 Číslo dokumentu:

Typ podání:
 Datum příjmu od: do:

Předmět hlášení:
 Obec předmětu:
 Název provozovny:

Vymazat filtr

Vyhledat

Záznamy

Strana 1 Záznamů 10 Zobrazeno: 1-1 z 1

OHLAŠOVATEL	IČO/ID	EV. Č. HLÁŠENÍ	Č. DOKUMENTU	TYP	PŘEDMĚT HLÁŠENÍ	PID	ČÍSLO PROVOZOVNY/VHB	NÁZEV P
Testovací subjekt	11111114	512047	ISPOP_568777	F_ODP_DO	2015 / 11111114 / 1 / 12. 01. 2015	1	1	1

Předchozí

Stáhnout formulář

Vyhledávací kritéria ve Filtru

- „**Ohlašovaný rok**“ – rok, ve kterém byly vydány datové standardy (u většiny ohlašovacích povinností je to i rok, za který se ohlašuje)
- „**Ev. č. hlášení**“ – číslo, které je přiděleno zpracovanému (validnímu) hlášení – hlášení je řádně přijato do ISPOP
- „**Číslo dokumentu**“ – číslo, které je přidělováno každému dokumentu (i nezpracovatelnému) a je ve tvaru ISPOP_XXXXXX
- „**Typ podání**“ – řádné/doplňené
- „**Datum příjmu od/do**“ – datum, kdy bylo hlášení zasláno do ISPOP
- „**Předmět hlášení**“ – identifikátor typu hlášení (obsahuje ohlašovaný rok, identifikaci subjektu (IČO/ID), identifikaci provozovny/místa (IČP, VHB)...)
- „**Obec předmětu**“ – obec, ve které se nachází provozovna/místo/subjekt, za který bylo podáno hlášení
- „**Název provozovny**“ – název, jak je daná provozovna pojmenovaná

Pozn.: Pokud je pod Záznamy uvedeno „K dispozici nejsou žádné záznamy nebo je nutné změnit, případně omezit vyhledávací kritéria.“, neexistuje pro zadaný výběr filtrů příslušné autorizované hlášení z předchozích let:

Stážení formuláře k ohlášení

1. Ohlašovatel, IČO/ID Vzorový subjekt, 22222222
2. Rok, typ hlášení 2013, F_ODP_ZAR (Zařízení na využívání a odstraňování odpadů)

1. Výběr ohlašovatele 2. Výběr hlášení 3. Další volby

Další volby

Předvyplnit pouze základními informacemi z registru
 Předvyplnit daty z předchozího autorizovaného hlášení
 Předvyplnit daty z externího souboru

Filtr

Ohlašovaný rok	2013	Předmět hlášení	
Ev. č. hlášení		Obec předmětu	
Číslo dokumentu		Název provozovny	
Datum příjmu od		Typ podání	
do			

Vyhledat

Záznamy

K dispozici nejsou žádné záznamy nebo je nutné změnit, případně omezit vyhledávací kritéria.

Předchozí **Stáhnout formulář**

POZOR! Uživatelé, kteří hlásí vybrané údaje pro vodní bilanci (F_VOD_ODBER_PODZ, F_VOD_ODBER_POVR a F_VOD_AKU) nemají tuto volbu k dispozici.

Stážení formuláře k ohlášení

1. Ohlašovatel, IČO/ID Testovací subjekt, 11111114
2. Rok, typ hlášení 2016, F_VOD_AKU (Vzdouvání nebo akumulace povrchové vody)
2.1 Místo užívání vody, VHB Testovací místo užívání vody - AKUMULACE, 999999

1. Výběr ohlašovatele 2. Výběr hlášení 2.1 Výběr místa užívání vody 3. Další volby

Další volby

Předvyplnit pouze základními informacemi z registru
 Předvyplnit daty z externího souboru

Předchozí **Stáhnout formulář**

- Předvyplnit včetně ukazatelů vypouštění z předchozího autorizovaného hlášení – tuto volbu mají pouze uživatelé, kteří zasílají hlášení F_VOD_VYPOUSTENI – Vypouštěné vody. Dojde k vyplnění všech dostupných informací podle právé posledního hlášení příslušného místa užívání vody, které bylo úspěšně autorizováno – příslušné hlášení vyberete kliknutím – hlášení se „zamodří“ a formulář stáhnete tlačítkem „Stáhnout formulář“:

Stážení formuláře k ohlášení

1. **Ohlašovatel, IČO/ID** Testovací subjekt, 11111114
 2. **Rok, typ hlášení** 2013, F_VOD_VYPOUSTENI (Vypouštěné vody)
 2.1 **Místo užív. vody, VHB** Testovací místo užívání vody - VYPOUŠTĚNÍ, 999996

1. Výběr ohlašovatele 2. Výběr hlášení 2.1 Výběr místa užívání vody 3. Další volby

Další volby

Předvyplnit pouze základními informacemi z registru
 Předvyplnit včetně ukazatelů vypouštění z předchozího autorizovaného hlášení
 Předvyplnit data z externího souboru

Filtr

Ohlašovaný rok: 2013
 Ev. č. hlášení:
 Číslo dokumentu:
 Datum příjmu od: do:
 Předmět hlášení:
 Obec předmětu:
 Název provozovny:
 Typ podání:

Vyhledat

Záznamy

OHLAŠOVATEL	IČO	EV. Č. HLÁŠENÍ	Č. DOKUMENTU	TYP	PŘEDMĚT HLÁŠENÍ
Testovací subjekt	11111114	500848	ISPOP_556536	F_VOD_VYPOUSTENI	2013 / 11111114 / 9999


Strana 1 Záznamů 10 Zobrazeno: 1-1 z 1

Předchozí **Stáhnout formulář**

Vyhledávací kritéria ve Filtru

- „**Ohlašovaný rok**“ – rok, ve kterém byly vydány datové standardy
- „**Ev. č. hlášení**“ – číslo, které je přiděleno zpracovanému (validnímu) hlášení – hlášení je řádně přijato do ISPOP
- „**Číslo dokumentu**“ – číslo, které je přidělováno každému dokumentu (i nezpracovatelnému) a je ve tvaru ISPOP_xxxxxx
- „**Typ podání**“ – řádné/doplněné
- „**Datum příjmu od/do**“ – datum, kdy bylo hlášení zasláno do ISPOP
- „**Předmět hlášení**“ – identifikátor typu hlášení (obsahuje ohlašovaný rok, identifikaci subjektu (IČO/ID), identifikaci místa – VHB)
- „**Obec předmětu**“ – obec, ve které se nachází místo, za které bylo podáno hlášení
- „**Název místa**“ – název, jak je daná místo vypouštění pojmenováno

- **Předvyplnit daty z externího souboru** – do formuláře budou načtena data z externího XML souboru, který je v souladu s datovým standardem ohlašovaného roku, ale **první strana formuláře** bude vždy předvyplněná registračními údaji o provozovateli, provozovně (F_OVZ_SPE, F_OVZ_POPL, F_IRZ) či místě užívání vody (F_VOD_ODBER_PODZ, F_VOD_ODBER_POVR, F_VOD_VYPOUSTENI a F_VOD_AKU) a zpracovateli (přihlášený uživatel) evidovaném v systému ISPOP.

Externí soubor (ve formátu XML) připojíte stisknutím tlačítka  „tři tečky“. Formulář stáhnete tlačítkem „Stáhnout formulář“:

Stážení formuláře k ohlášení

1. Ohlašovatel, IČO/ID Vzorový subjekt, 22222222

2. Rok, typ hlášení 2013, F_ODP_ZAR (Zařízení na využívání a odstraňování odpadů)


1. Výběr ohlašovatele 2. Výběr hlášení 3. Další volby


Další volby


Předvyplnit pouze základními informacemi z registru

Předvyplnit daty z předchozího autorizovaného hlášení

Předvyplnit daty z externího souboru

Soubor s daty pro předvyplnění* 

 Předchozí

 **Stáhnout formulář**

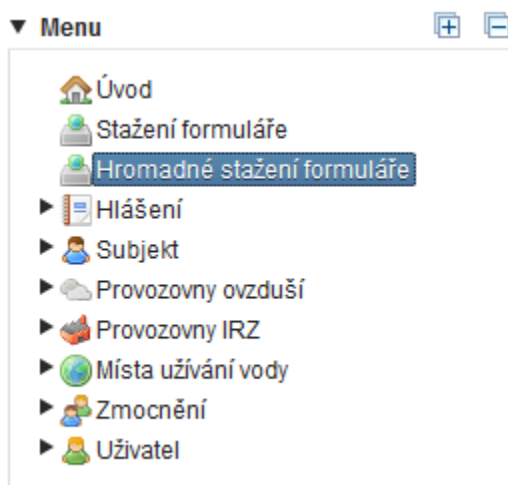
FAQ

Po kliknutí na tlačítko "Stáhnout formulář" se nic nestane. Jak mám tedy formulář stáhnout?

Zkontrolujte nastavení svého PC dle požadavků uvedených na webu ISPOP v sekci „[NASTAVENÍ PC](#)“. Pravděpodobně máte v internetovém prohlížeči (např. Internet Explorer) zakázána tzv. vyskakovací okna. Návod na povolení vyskakovacích oken je také dostupný v „[NASTAVENÍ PC](#)“.

4 Stažení PDF formuláře – hromadné stažení (pouze vodní bilance)

Uživatel, který má ve svém účtu ISPOP evidováno alespoň jedno místo užívání vody (záložka Místa užívání vody obsahuje alespoň jeden záznam), má možnost hromadného stažení hlášení pro vodní bilanci. Hromadné stažení, které se provádí v záložce Hromadné stažení formuláře, nabízí možnost stáhnout právě 1 typ hlášení najednou pro všechna místa užívání vody (stejného typu), která má uživatel ve svém účtu evidována.



4.1 Karta 1. Výběr ohlašovatele

Zadáním IČO/ID nebo názvu (stačí zadat část řetězce) zúží uživatel počet nabízených záznamů. Po označení příslušného řádku je subjekt vybrán a uživatel je posunut o krok dál na kartu 2.

4.2 Karta 2. Výběr hlášení

Vyberte kliknutím jeden ze 4 typů formulářů, pro které chcete hromadně stáhnout hlášení. Rovněž je možné určit rok, za který bude hlášení podáváno.

Hromadné stažení formuláře k ohlášení

1. Ohlašovatel, IČO/ID Testovací subjekt, 11111114

1. Výběr ohlašovatele 2. **Výběr hlášení** 3. Další volby

Filtr

Rok 2015

Záznamy Strana 1 Záznamů 30 Zobrazeno: 1-4 z 4

TYP	ROK	POPIS
F_VOD_ODBER_PODZ	2015	Odběr podzemní vody
F_VOD_ODBER_POVR	2015	Odběr povrchové vody
F_VOD_VYPOUSTENI	2015	Vypouštění vody
F_VOD_AKU	2015	Vzdouvání nebo akumulace povrchové vody



4.3 Karta 2.1 Výběr míst užívání vody

Ve sloupci „Výběr“ zaškrtněte ta místa užívání vody, pro která chcete hlášení stáhnout.


Hromadné stažení formuláře k ohlášení


1. Ohlašovatel, IČO/ID Testovací subjekt, 11111114
2. Rok, typ hlášení 2015, F_VOD_ODBER_PODZ (Odběr podzemní vody)
2.1 Místa užívání vody 111119, 111118, 155001

1. Výběr ohlašovatele 2. Výběr hlášení 2.1 Výběr míst užívání vody 3. Další volby



Filtr   Vymazat filtr

Název místa Již ohlášeno
Obec Číslo VHB
Povodí Název (kontakt)
Obec (kontakt)

 Vyhledat

Záznamy  Strana 1 Záznamů 10 Zobrazeno: 1-4 z 4

VÝBĚR	ČÍSLO VHB	OBEC	JIŽ OHLÁŠENO	NÁZEV MÍSTA	POVODÍ
<input checked="" type="checkbox"/>	111118	Bohuslavice	Ne	Odběr 1	Povodí Labe
<input checked="" type="checkbox"/>	111119	Březnice	Ne	Odběr 2	Povodí Ohře
<input checked="" type="checkbox"/>	155001	Budkov	Ne	Odběr 3	Povodí Odry
<input type="checkbox"/>	999998	Hradec Králové	Ne	Testovací místo užívání vody - PODZEMNÍ VODY	Povodí Labe

 Předchozí  Další

Po výběru míst stiskněte tlačítko „Další“.



4.4 Karta 3. Další volby

Volba „Předvyplnit pouze základními informacemi z registru“ se vyplní automaticky, hlášení lze tedy rovnou stáhnout stiskem tlačítka „Stáhnout formuláře“.



Hromadné stažení formuláře k ohlášení

1. Ohlašovatel, IČO/ID Testovací subjekt, 11111114
2. Rok, typ hlášení 2015, F_VOD_ODBER_PODZ (Odběr podzemní vody)
2.1 Místa užívání vody 111119, 111118, 155001

1. Výběr ohlašovatele 2. Výběr hlášení 2.1 Výběr míst užívání vody 3. Další volby

Další volby  

Předvyplnit pouze základními informacemi z registru

 Předchozí  Stáhnout formuláře

Vybraná hlášení se stáhnou ve formě ZIP souboru.