

Návod na zprovoznění komunikace formuláře s ISPOP

1. počáteční předpoklady:

- Adobe Reader aktualizovaný na poslední verzi, tato ukázka byla pořízena na verzi 9.3.1
- Připojení k internetu
- Povolený port 80
- Případně nastavený proxy server

2. v otevřeném formuláři klikneme na tlačítko „On-line kontrola“

The screenshot shows the Adobe Reader interface with a PDF form titled "102265-F_OVZ_SPOJ.pdf". The form is divided into two sections: "1.2 Údaje o provozovně - název a sídlo provozovny" and "1.3 Kontaktní údaje zpracovatele souhrnné provozní evidence".

1.2 Údaje o provozovně - název a sídlo provozovny

Název provozovny	Identifikační číslo provozovny (ICP)
Cayman Pharma	703560361
Obec	Číslo popisné
Neratovice	657
Část obce; městská část/obvod	Číslo orientační
Ulice	PSC
Práce	27711
Územně technická jednotka (UTJ)	
703567	

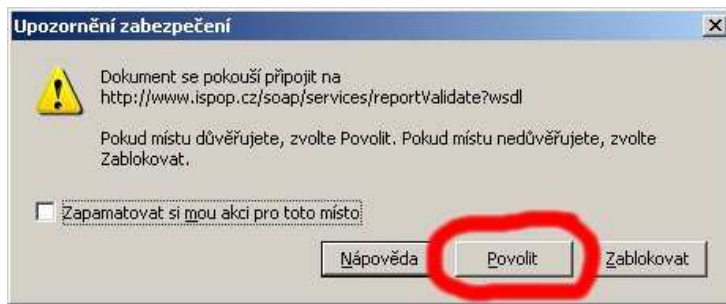
1.3 Kontaktní údaje zpracovatele souhrnné provozní evidence

Jméno	Telefon	
Renata	+420	315 663 358
Příjmení	Mobilní telefon	
Jirmusová	+420	
Elektronická adresa (e-mail)	Fax	
renata.jirmusova@caymanpharma.cz	+420	315 663 425

Buttons: Uložit XML, Uložit PDF, Načíst XML, On-line kontrola, Odeslat on-line, El. podpis

Footer: Integrovaný systém plnění ohlašovacích povinností, Strana č. 1 ze 13, F_OVZ_SPOJ, OZNÁMENÍ O VÝPOČTU POPLATKU (§ 19 zákona 86/2002 Sb.)

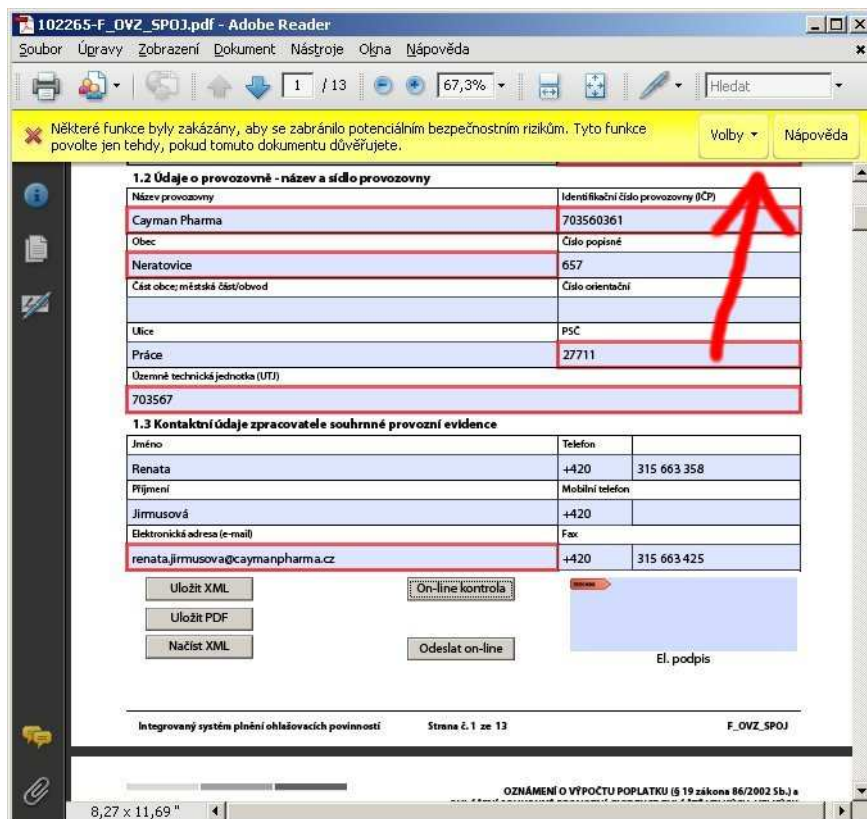
3. objeví se bezpečnostní upozornění. Formulář navazuje spojení do internetu a je třeba toto spojení povolit.



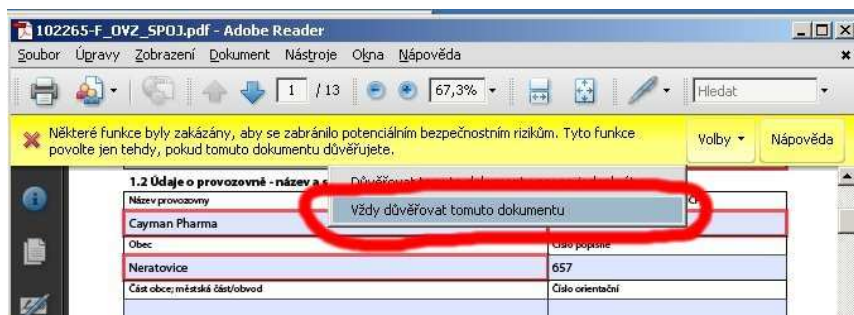
4. v některých případech může být spojení zamítnuto bezpečnostní politikou Adobe Readeru



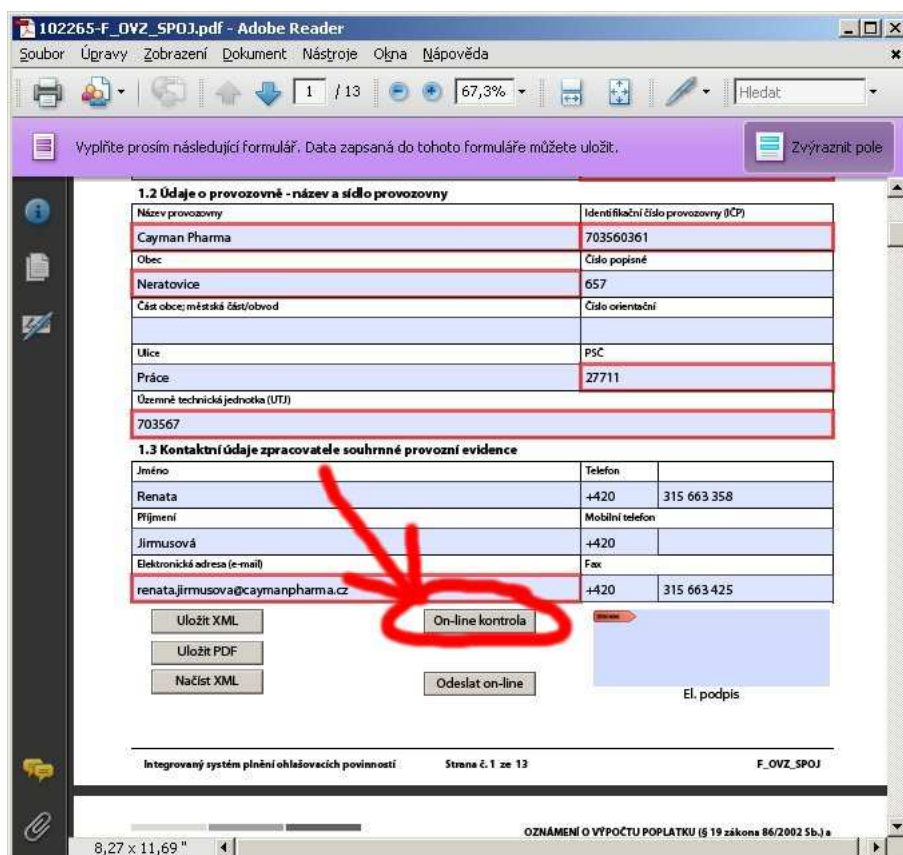
Po zavření okna se v horní části obrazovky zobrazí lišta zabezpečení žluté barvy



5. klikneme na tuto lištu do sekce „Volby“ a zvolíme „Vždy důvěřovat tomuto dokumentu“



6. Vrátime se do formuláře a opakujeme akci od začátku. Stiskneme tlačítko „On-line kontrola“



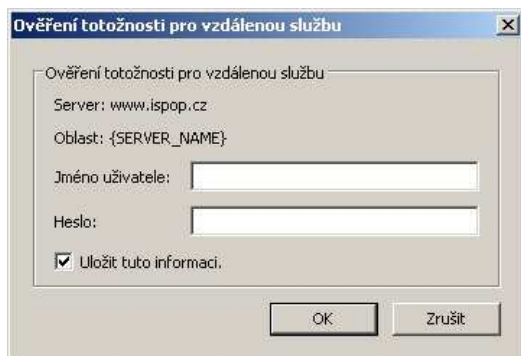
7. objeví se bezpečnostní upozornění. Formulář navazuje spojení do internetu a je třeba toto spojení povolit.



8. V tomto kroku by již neměl být se spojením žádný problém a mělo by se zobrazit další okno zabezpečení, které je třeba povolit.



9. v dalším kroku jsme vyzváni na zadání přístupových údajů do ISPOP. Vložte stejné údaje, jako používáte při přihlašování na webu www.ispop.cz



10. po úspěšném přihlášení proběhne zabezpečená komunikace formuláře se serverem a dojde ke kontrole údajů.

